

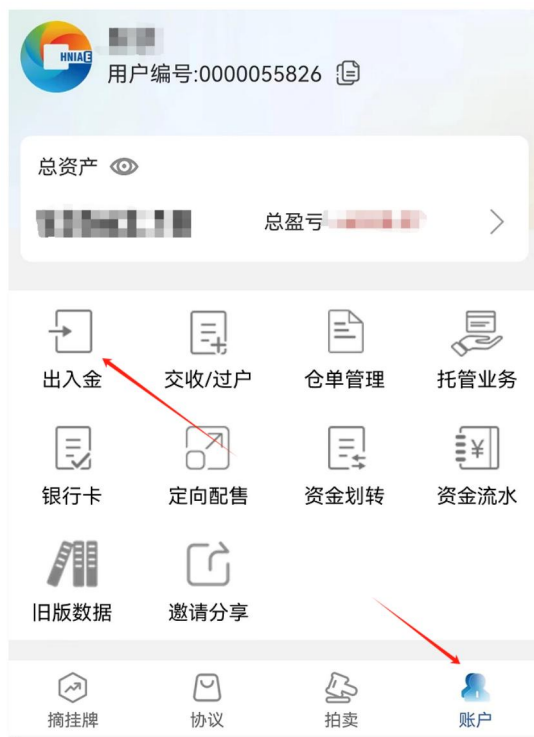
# APP 端出入金流程

## (一) 入金

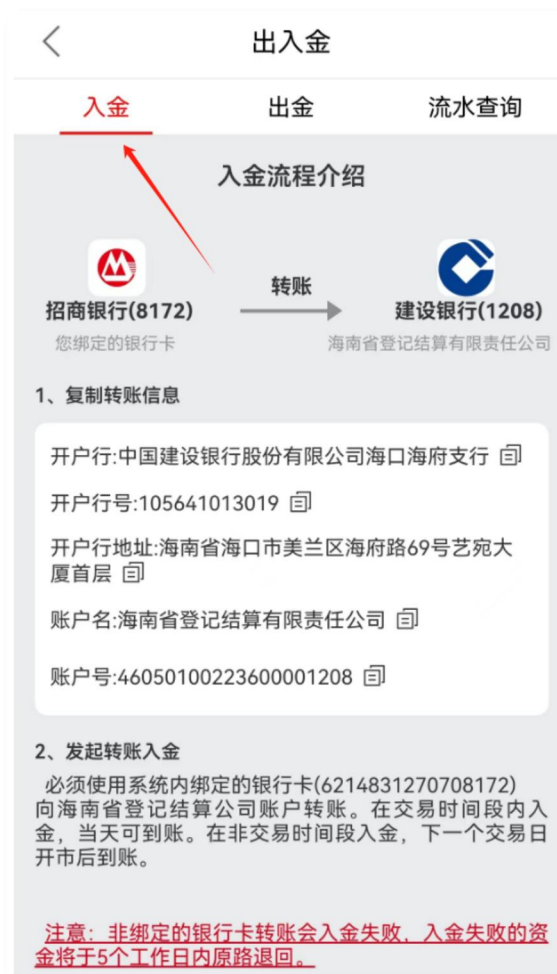
温馨提示：入金前需确保已绑定银行卡，且银行卡必须是本人银行卡；

仅可使用系统内绑定的银行卡进行转账汇款，否则会入金失败；

①打开海文交 APP，点击“账户” — “出入金”



②根据入金流程介绍操作



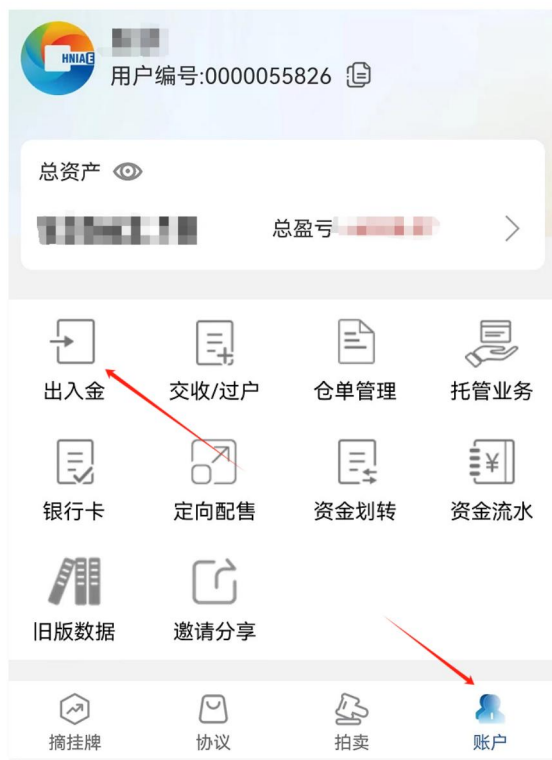
### ③入金成功，开始交易

温馨提示：在交易时间段内入金，当天可到账。在非交易时间段入金，下一个交易日开市后到账

## (二) 出金

温馨提示：出金时间为周一至周五上午 9:30 至下午 15:30 (法定节假日除外)

①打开海文交 APP，点击“账户” — “出入金”



②点击“出金”，输入出金金额、资金密码，点击“出金”



③出金成功，在页面右上角查看流水或在相应银行卡账户查收到账情况